

## PRESTASI PERDAGANGAN MALAYSIA, JUN 2022

Jumlah dagangan Malaysia kekal merekodkan prestasi mapan pada Jun 2022, dengan nilai RM270.4 bilion dan seterusnya mencatatkan pertumbuhan 43.4 peratus berbanding RM188.5 bilion pada tempoh yang sama tahun sebelumnya. Eksport dan import mencecah paras tertinggi baharu dengan masing-masing bernilai RM146.2 bilion dan RM124.2 bilion. Merujuk kepada kadar pertumbuhan, eksport berkembang 38.8 peratus manakala import melonjak 49.3 peratus. Lebihan imbalan dagangan pula berjumlah RM21.9 bilion, merosot 0.8 peratus berbanding Jun 2021.

Dari perspektif perbandingan secara bulanan, prestasi lebih dagangan menunjukkan peningkatan yang memberangsangkan dengan 72.7 peratus. Eksport bertumbuh 21.3 peratus, manakala jumlah dagangan 18.4 peratus dan import 15.2 peratus.

Bagi tempoh separuh tahun pertama 2022, jumlah dagangan, eksport dan import mengekalkan momentum pertumbuhan dua angka. Jumlah dagangan meningkat 28.2 peratus, disokong oleh pertumbuhan eksport (+26.1%) dan import (+30.9%). Sementara itu, lebihan dagangan bertumbuh sederhana pada 6.7 peratus.

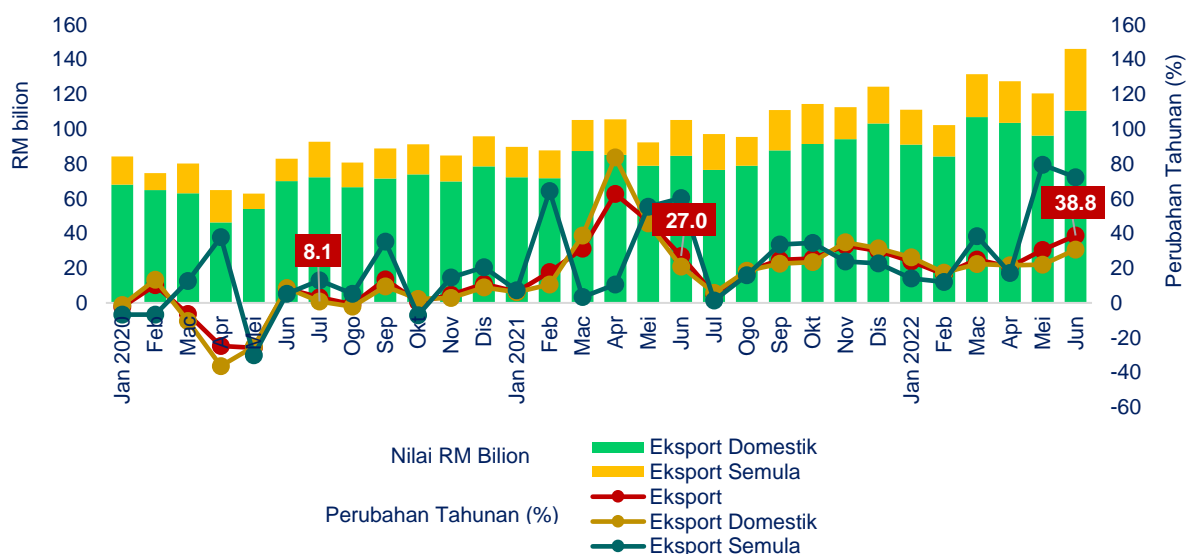
### A. EKSPORT

**Perdagangan Malaysia mencatatkan nilai tertinggi baharu, dengan kadar pertumbuhan konsisten pada paras dua angka pada Jun 2022**

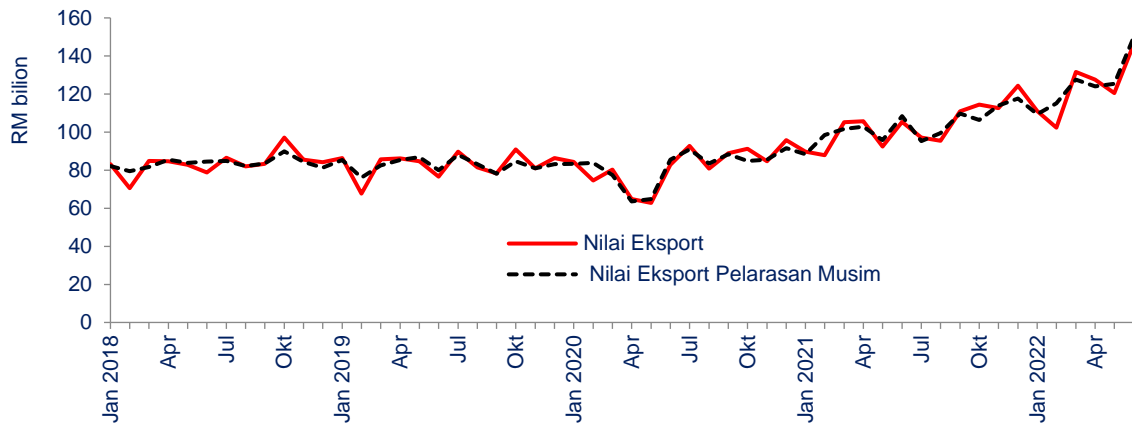
#### 1. Prestasi Eksport

Eksport Malaysia terus mengukuh dengan nilai tertinggi baharu RM146.2 bilion, bertumbuh pada kadar 38.8 peratus pada Jun 2022. Prestasi ini dipacu oleh pertumbuhan eksport domestik dengan peningkatan 30.6 peratus serta eksport semula yang melonjak 72.2 peratus. Eksport domestik mendominasi jumlah eksport dengan nilai RM110.6 bilion dan seterusnya menyumbang 75.7 peratus manakala eksport semula berjumlah RM35.6 bilion dengan sumbangan 24.3 peratus. Sementara itu, eksport mencatatkan kenaikan 21.3 peratus berbanding Mei 2022. Analisis terma pelarasan musim bulan ke bulan, eksport bertumbuh 19.5 peratus (+RM24.4 bilion) kepada RM149.8 bilion.

**Carta 1** Eksport Domestik, Eksport Semula (RM bilion) dan Perubahan Tahunan (%)



**Carta 2 Nilai Eksport Asal dan Nilai Eksport Pelarasan Musim, RM bilion**



## 2. Prestasi Eksport mengikut Negara Destinasi Utama

Singapura dan China merupakan negara destinasi utama pada Jun 2022 dengan jumlah sumbangan 27.3 peratus kepada jumlah eksport Malaysia.

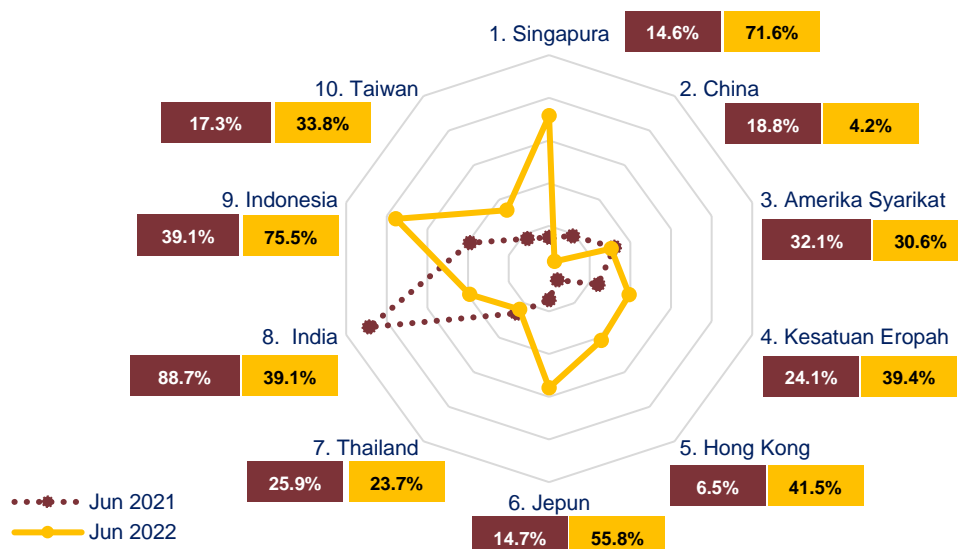
Eksport ke Singapura bernilai RM21.5 bilion, merangkumi 14.7 peratus daripada jumlah eksport, bertumbuh laju pada 71.6 peratus (+RM9.0 bilion) berbanding Jun 2021. Prestasi tersebut dipacu oleh eksport yang lebih tinggi bagi barangan elektrik & elektronik (+RM3.9 bilion, +65.5%), keluaran petroleum (+RM2.5 bilion, +147.9%), jentera, peralatan & kelengkapan (+RM634.9 juta, +64.5%) serta alat kelengkapan optik dan saintifik (+RM248.1 juta, +51.2%).

Sementara itu, eksport ke China pada Jun 2022 mewakili 12.6 peratus kepada jumlah eksport Malaysia dengan nilai RM18.3 bilion, meningkat sederhana pada 4.2 peratus atau RM742.4 juta tahun ke tahun. Pertumbuhan ini dipengaruhi oleh eksport yang lebih tinggi bagi barangan elektrik & elektronik (+RM1.7 bilion, +30.9%). Ini diikuti barang keluaran lain (+RM916.5 juta, +89.9%) dan gas asli cecair (+RM348.5 juta, +36.1%).

Amerika Syarikat merupakan negara destinasi utama ketiga dengan sumbangan 11.5 peratus daripada jumlah eksport, merekodkan pertumbuhan 30.6 peratus kepada RM16.9 bilion.

Eksport ke semua negara destinasi utama merekodkan pertumbuhan dua angka berbanding Jun 2021, kecuali China.

**Carta 3 Perubahan Tahunan Eksport mengikut Negara Utama, Jun 2021 dan Jun 2022**

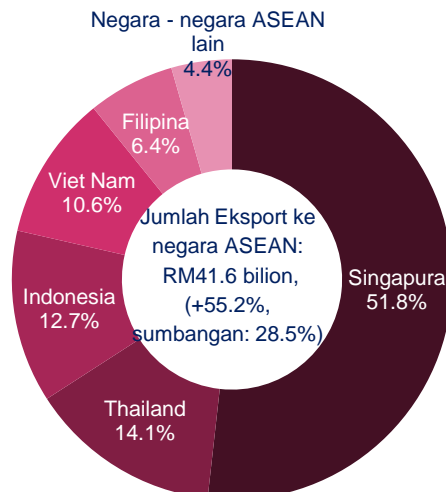


### 3. Eksport ke Negara-negara ASEAN

Eksport ke ASEAN meliputi 28.5 peratus daripada jumlah eksport Malaysia pada Jun 2022, melonjak 55.2 peratus daripada RM26.8 bilion pada tempoh sama tahun sebelumnya kepada RM41.6 bilion. Peningkatan tersebut disokong terutamanya oleh keluaran petroleum yang bertambah RM4.8 bilion (+136.0%), diikuti barangan elektrik & elektronik (+RM4.5 bilion, +47.0%), petroleum mentah (+RM1.2 bilion, +252.0%), jentera, peralatan & kelengkapan (+RM792.6 juta, +46.0%), barangan besi & keluli (+RM696.0 juta, +137.6%) dan gas asli cecair (+RM664.0 juta, +391.6%).

Singapura kekal mendominasi negara-negara ASEAN lain sebagai negara destinasi eksport dengan sumbangan 51.8 peratus atau RM21.5 bilion, berkembang pada 71.6 peratus berbanding tahun sebelumnya. Sementara itu, nilai eksport ke Thailand bernilai RM5.9 bilion (+23.7%), Indonesia (RM5.3 bilion, +75.5%), Viet Nam (RM4.4 bilion, +16.5%), Filipina (RM2.7 bilion, +27.5%) Myanmar (RM866.6 juta, +360.4%), Brunei Darussalam (RM574.2 juta, +167.9%), Lao PDR (RM278.3 juta, +4,164.4%) dan Kemboja (RM130.3 juta, -40.1%).

#### Carta 4 Pembahagian Peratusan Eksport, Jun 2022



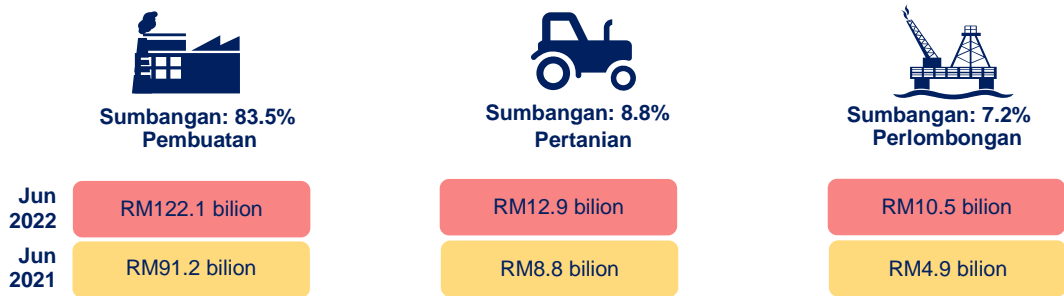
### 4. Prestasi Eksport mengikut Sektor Ekonomi

Eksport barangan perkilangan merupakan penyumbang utama jumlah eksport Malaysia dengan sumbangan 83.5 peratus. Ia merekodkan peningkatan pada 33.8 peratus kepada RM122.1 bilion. Penyumbang utama kepada pertumbuhan tersebut adalah barangan elektrik & elektronik (+RM15.2 bilion, +40.9%), diikuti oleh keluaran petroleum (+RM9.9 bilion, +104.1%), jentera, kelengkapan & peralatan (+RM1.4 bilion, +35.0%), barangan perkilangan logam (+RM1.0 bilion, +20.6%) dan barangan optik & saintifik (+RM1.0 bilion, +24.6%). Sementara itu, eksport keluaran getah menurun RM4.6 bilion atau 63.4 peratus.

Pada masa yang sama, eksport keluaran pertanian mencatatkan peningkatan daripada RM8.8 bilion pada Jun 2021 kepada RM12.9 bilion (+46.8%) pada Jun 2022 dan menyumbang 8.8 peratus kepada jumlah eksport. Pertumbuhan tersebut dipacu oleh peningkatan eksport minyak kelapa sawit & keluaran pertanian berasaskan minyak kelapa sawit yang berkembang 51.7 peratus kepada RM10.7 bilion.

Eksport hasil perlombongan yang berjumlah RM10.5 bilion, meliputi 7.2 peratus daripada jumlah eksport mencatatkan pertumbuhan kukuh 116.3 peratus (+RM5.7 bilion) berbanding Jun tahun sebelumnya. Ia disokong oleh eksport yang lebih tinggi gas asli cecair (+RM3.8 bilion, +153.1%) dan petroleum mentah (+RM1.4 bilion, +82.2%).

## Paparan 1 Eksport mengikut Sektor, Jun 2021 dan Jun 2022



## 5. Eksport mengikut Produk Utama Terpilih

Peningkatan eksport pada Jun 2022 disumbangkan oleh pertumbuhan positif produk berikut:

- Barangan elektrik & elektronik (35.8% daripada jumlah eksport), bertumbuh 40.9 peratus (+RM15.2 bilion) kepada RM52.3 bilion;
- Keluaran petroleum bertapis, yang menyumbang 12.7 peratus kepada jumlah eksport, meningkat RM10.7 bilion (+133.7%) kepada RM18.6 bilion sejajar dengan peningkatan dalam nilai purata seunit (+61.0%) dan volum eksport (+45.1%);
- Minyak kelapa sawit & hasil keluaran berasaskan minyak kelapa sawit (10.0% daripada jumlah eksport) meningkat RM4.4 bilion (+42.8%) kepada RM14.6 bilion. Eksport minyak sawit, komoditi utama dalam kumpulan produk ini meningkat RM2.4 bilion atau 38.8 peratus seiring dengan kenaikan nilai purata seunit (+32.8%) dan volum eksport (+4.5%);
- Gas asli cecair, mencakupi 4.3 peratus daripada jumlah eksport, meningkat RM3.8 bilion atau 153.1 peratus selaras dengan pertumbuhan nilai purata seunit (+65.2%) dan volum eksport (+53.2%);
- Petroleum mentah, meliputi 2.1 peratus daripada jumlah eksport, naik RM1.4 bilion atau 82.2 peratus kepada RM3.1 bilion sejajar dengan peningkatan nilai purata seunit (+73.1%) dan volum eksport (+5.2%);
- Kayu & hasil keluaran kayu yang meliputi 1.5 peratus daripada jumlah eksport meningkat 53.9 peratus atau RM757.9 juta kepada RM2.2 bilion; dan
- Getah asli yang merangkumi 0.3 peratus daripada jumlah eksport meningkat RM111.7 juta atau 32.5 peratus kepada RM455.0 juta, konsisten dengan kenaikan dalam nilai purata seunit (+10.0%) dan volum eksport (+20.5%).

## Paparan 2 Eksport mengikut Produk Utama Terpilih, Jun 2021 dan Jun 2022

Sumbangan	35.8%		12.7%		10.0%		4.3%		2.1%		1.5%		0.3%	
	Barangan Elektrik & Elektronik		Keluaran Petroleum Bertapis		Minyak Kelapa Sawit & Hasil Keluaran Berasaskan Minyak Kelapa Sawit		Gas Asli Cecair		Petroleum Mentah		Kayu dan Hasil Keluaran Kayu		Getah Asli	
	RM bilion	y-o-y (%)	RM bilion	y-o-y (%)	RM bilion	y-o-y (%)	RM bilion	y-o-y (%)	RM bilion	y-o-y (%)	RM bilion	y-o-y (%)	RM bilion	y-o-y (%)
Jun 2022	52.3	+40.9	18.6	+133.7	14.6	+42.8	6.3	+153.1	3.1	+82.2	2.2	+53.9	0.5	+32.5
Jun 2021	37.2	+14.1	8.0	+114.5	10.2	+56.6	2.5	+16.7	1.7	+88.9	1.4	-27.7	0.3	+60.8

## B. IMPORT

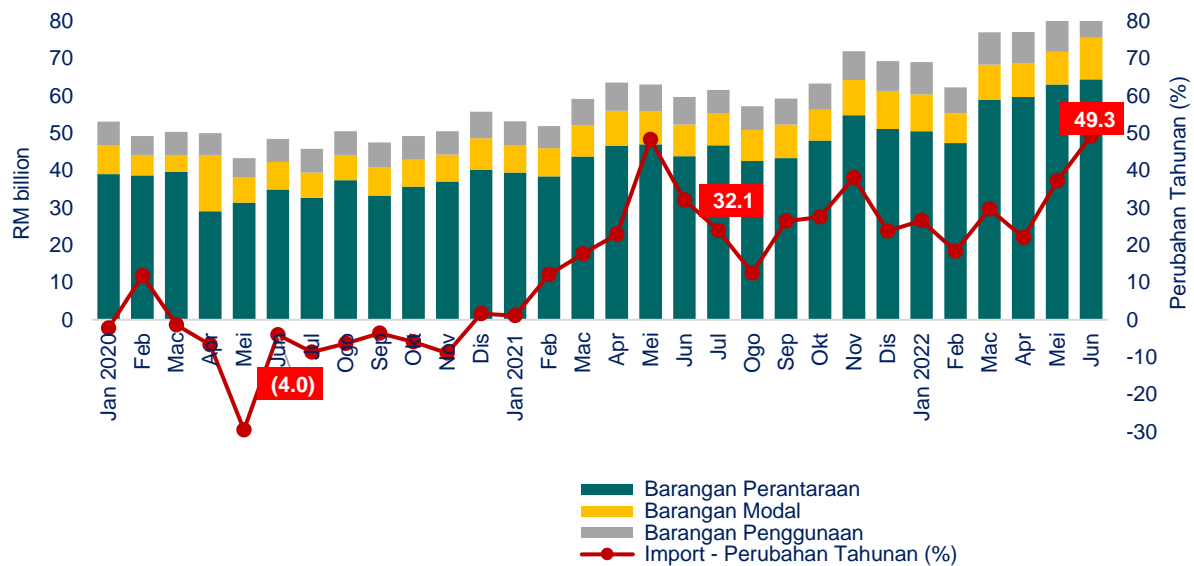
### Import kekal bertumbuh dua angka pada 49.3 peratus pada Jun 2022

#### 1. Prestasi Import

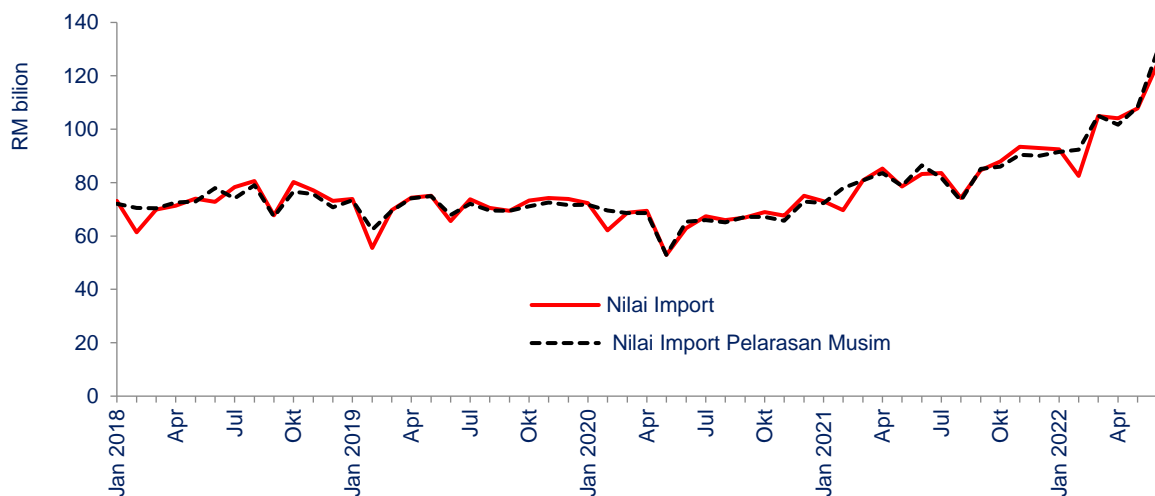
Nilai import Malaysia mencecah paras tertinggi baharu pada RM124.2 bilion seterusnya bertumbuh kukuh 49.3 peratus berbanding tempoh yang sama tahun 2021. Berbanding Mei 2022, import meningkat 15.2 peratus (+RM16.4 bilion). Merujuk kepada terma pelarasan musim bulan ke bulan, import bertumbuh 19.2 peratus kepada RM129.1 bilion.

Import mengikut penggunaan akhir mencatat peningkatan positif tahun ke tahun dengan kenaikan barangan perantaraan (+46.9%), barangan penggunaan (+25.6%) dan barangan modal (+30.4%).

**Carta 5** Import, Nilai (RM bilion) dan Perubahan Tahunan (%)



**Carta 6** Nilai Import Asal dan Nilai Import Pelarasan Musim, RM bilion



## 2. Prestasi Import mengikut Negara Asal Utama

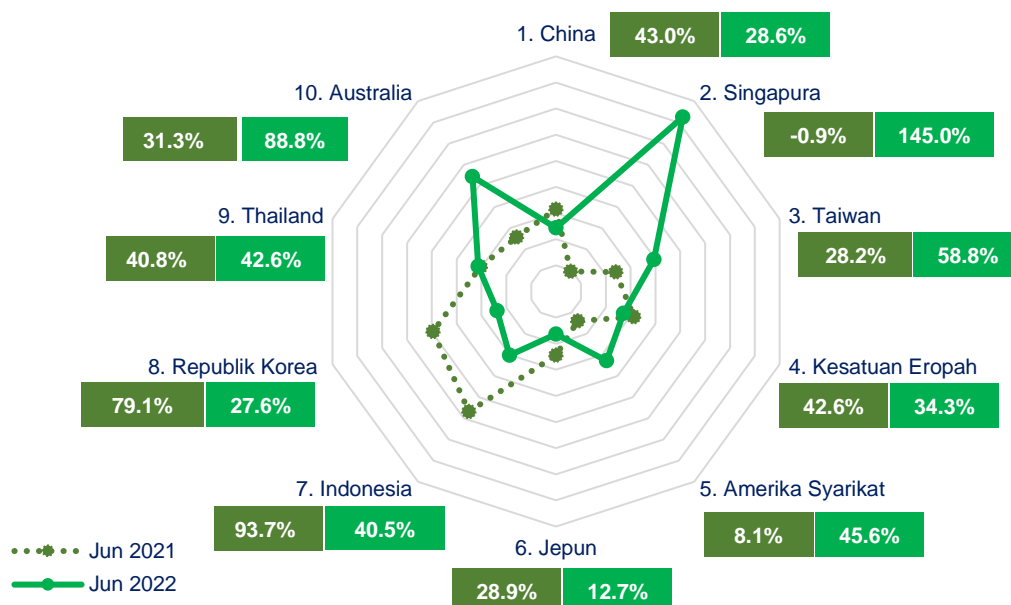
China dan Singapura merupakan dua negara asal utama bagi import Malaysia pada Jun 2022, dengan jumlah sumbangan 33.0 peratus kepada jumlah import.

Import dari China yang mewakili 21.1 peratus daripada import Malaysia, berkembang 28.6 peratus kepada RM26.2 bilion. Ini disumbangkan terutamanya oleh barangan elektrik & elektronik yang meningkat 28.8 peratus (+RM2.1 bilion). Selain itu, jentera, kelengkapan dan peralatan (+RM679.5 juta, +31.9%), barangan besi & keluli (+RM591.0 juta, +115.5%) dan kimia & bahan kimia (+RM501.7 juta, +22.5%) turut mendorong kepada pertumbuhan tersebut.

Import dari Singapura merekodkan pertumbuhan kukuh 145.0 peratus (+RM8.8 bilion) kepada RM14.8 bilion, menyumbang 12.0 peratus kepada import Malaysia. Pertumbuhan ini dipacu oleh kenaikan import bagi keluaran petroleum (+RM5.2 bilion, +288.0%) dan barangan elektrik & elektronik (+RM1.7 bilion, +92.3%).

Import dari Taiwan bernilai RM9.7 bilion dengan kenaikan 58.8 peratus pada Jun 2022, seterusnya meliputi 7.8 peratus daripada jumlah import Malaysia.

**Carta 7** Perubahan Tahunan Import mengikut Negara Asal Utama, Jun 2021 dan Jun 2022

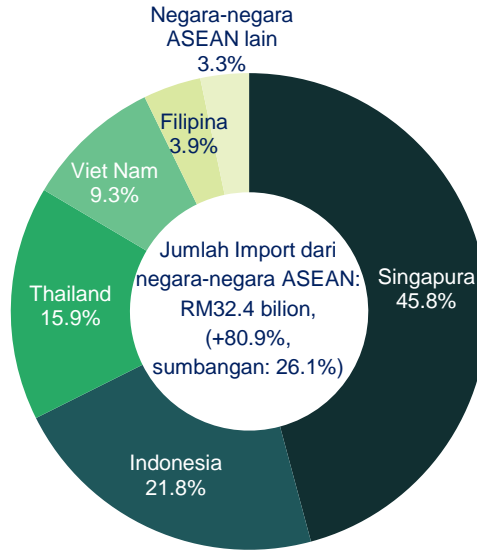


## 3. Import dari Negara-negara ASEAN

Import dari ASEAN bertumbuh kukuh 80.9 peratus pada Jun 2022, kepada RM32.4 bilion seterusnya menyumbang 26.1 peratus kepada jumlah import. Pertumbuhan ini disumbangkan terutamanya oleh import yang lebih tinggi bagi keluaran petroleum (+RM5.9 bilion, +224.0%), barangan elektrik & elektronik (+RM2.8 bilion, +68.3%), bijih logam & serpihan logam (+RM606.7 juta, +1,096.2%), kimia & bahan kimia (+RM478.9 juta, +30.2%) dan jentera, kelengkapan & peralatan (+RM411.0 juta, +47.9%).

Dalam kalangan negara asal utama ASEAN, Singapura menyumbang 45.8 peratus dengan nilai RM14.8 bilion (+145.0%). Import dari Indonesia bernilai RM7.1 bilion (+40.5%), Thailand (RM5.2 bilion, +42.6%), Viet Nam (RM3.0 bilion, +39.7%), Filipina (RM1.3 bilion, +45.9%), Brunei Darussalam (RM773.1 juta, +2,315.0%), Myanmar (RM201.0 juta, +93.9%), Kemboja (RM60.5 juta, +38.7%) dan Lao PDR (RM31.5 juta, +98.6%).

### Carta 8 Pembahagian Sumbangan Import, Jun 2022



#### 4. Prestasi Import mengikut Sektor Ekonomi

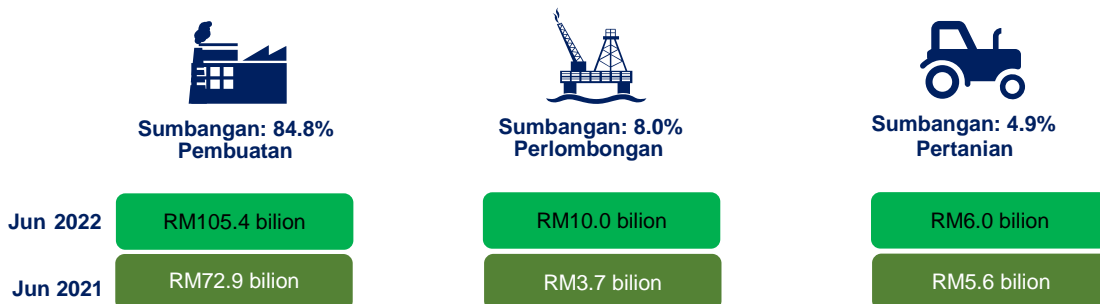
Pengembangan import disebabkan oleh import yang lebih tinggi bagi semua sektor utama pada Jun 2022.

Barangan perkilangan yang meliputi 84.8 peratus daripada jumlah import, meningkat 44.6 peratus kepada RM105.4 bilion berbanding RM72.9 bilion pada Jun tahun sebelumnya. Ini disokong oleh import yang tinggi bagi keluaran petroleum (+RM11.7 bilion, +134.6%), barangan elektrik & elektronik (+RM9.3 bilion, +37.4%), kelengkapan pengangkutan (+RM2.6 bilion, +88.2%), jentera, kelengkapan & peralatan (+RM2.1 bilion, +36.3%), kimia & bahan kimia (+RM1.9 bilion, +22.2%) dan barangan perkilangan logam (+RM1.5 bilion, +30.5%).

Import hasil perlombongan berjumlah RM10.0 bilion, meningkat 167.2 peratus berbanding Jun 2021 dan menyumbang 8.0 peratus kepada jumlah import Malaysia. Peningkatan ini disokong oleh petroleum mentah (+RM2.6 bilion, +304.1%), arang batu (+RM1.6 bilion, +111.4%) dan bijih logam & serpihan logam (+RM908.3 juta, +87.8%).

Import keluaran pertanian (4.9% daripada jumlah import) mencatatkan pertumbuhan 8.5 peratus (+RM473.5 juta) kepada RM6.0 bilion, disokong oleh peningkatan bijirin (+RM209.0 juta, +28.7%) dan minyak sayuran lain (+RM167.1 juta, +34.5%). Sebaliknya, import minyak kelapa sawit & hasil pertanian berasaskan minyak kelapa sawit menyusut 26.4 peratus kepada RM802.1 juta.

#### Paparan 3 Import mengikut Sektor, Jun 2021 dan Jun 2022





## 5. Import mengikut Klasifikasi Penggunaan Akhir & Kategori Ekonomi Umum (BEC)

Jumlah import pada Jun 2022 bernilai RM124.2 bilion, meningkat 49.3 peratus tahun ke tahun. Tiga kategori utama import mengikut Penggunaan Akhir yang merangkumi 68.3 peratus daripada jumlah import adalah:

**Barangan perantaraan**, bernilai RM64.4 bilion atau 51.8 peratus daripada jumlah import, meningkat 46.9 peratus didorong oleh kenaikan import bekalan industri, diproses (+RM8.2 bilion, +44.6%), bahan api & pelincir, utama (+RM4.3 bilion, +197.3%) dan alat ganti & aksesori barangan modal (kecuali peralatan pengangkutan) (+RM3.6 bilion, +26.9%);

**Barangan modal**, berjumlah RM11.2 bilion (9.0% daripada jumlah import) merekodkan pertumbuhan 30.4 peratus dipacu oleh import kelengkapan pengangkutan, perindustrian (+RM1.6 bilion, +219.8%) dan barangan modal (kecuali peralatan pengangkutan) yang bertumbuh 13.2 peratus (+RM1.0 bilion); dan

**Barangan penggunaan**, berjumlah RM9.2 bilion (7.4% daripada jumlah import), mencatatkan kenaikan 25.6 peratus, disebabkan oleh import yang lebih tinggi bagi makanan & minuman, diproses, khusus untuk penggunaan isi rumah (+RM599.4 juta, +26.5%) dan barangan separa tahan lama (+RM527.2 juta, +47.5%).

## C. EKSPORT DAN IMPORT MENGIKUT LOKASI

Eksport pada bulan Jun 2022 meningkat sebanyak RM40.8 bilion (+38.8%) berbanding bulan yang sama tahun sebelumnya. Eksport lebih tinggi direkodkan bagi kebanyakan negeri iaitu Pulau Pinang (+RM16.3 bilion), Johor (+RM13.0 bilion), Sarawak (+RM6.1 bilion), Selangor (+RM4.2 bilion), W.P. Labuan (+RM720.7 juta), Kedah (+RM617.9 juta), W.P. Kuala Lumpur (+RM577.1 juta), Sabah (+RM408.9 juta), Negeri Sembilan (+RM92.8 juta), Kelantan (+RM32.5 juta) dan Perlis (+RM27.6 juta). Walau bagaimanapun, eksport menyusut di Terengganu (-RM983.0 juta), Pahang (-RM303.6 juta), Melaka (-RM226.0 juta) dan Perak (-RM47.7 juta).

Pada masa yang sama, import juga meningkat RM41.0 bilion (+49.3%) berbanding bulan yang sama tahun sebelumnya. Peningkatan import dicatatkan di Johor (+RM10.4 bilion), Pulau Pinang (+RM9.5 bilion), Selangor (+RM9.1 bilion), W.P. Kuala Lumpur (+RM5.5 bilion), Negeri Sembilan (+RM1.9 bilion), Sarawak (+RM1.2 bilion), Kedah (+RM1.1 bilion), Pahang (+RM718.3 juta), W.P. Labuan (+RM243.5 juta), Melaka (+RM228.6 juta), Perak (+RM221.9 juta), Sabah (+RM139.6 juta) dan Perlis (+RM32.7 juta). Walau bagaimanapun, import menurun di Terengganu (-RM197.9 juta) dan Kelantan (-RM137.5 juta).

Antara lima negeri pengeksporth utama, Pulau Pinang kekal sebagai pengeksporth utama dengan sumbangan 31.2 peratus, diikuti oleh Johor (24.0%), Selangor (16.9%), Sarawak (8.5%) dan W.P. Kuala Lumpur (3.9%). Sementara itu, bagi import, Selangor menjadi penyumbang utama dengan 26.4 peratus, diikuti oleh Johor (22.7%), Pulau Pinang (21.9%), W.P. Kuala Lumpur (9.4%) dan Kedah (4.9%).